

## Как загрузить файлы согласия от родителей

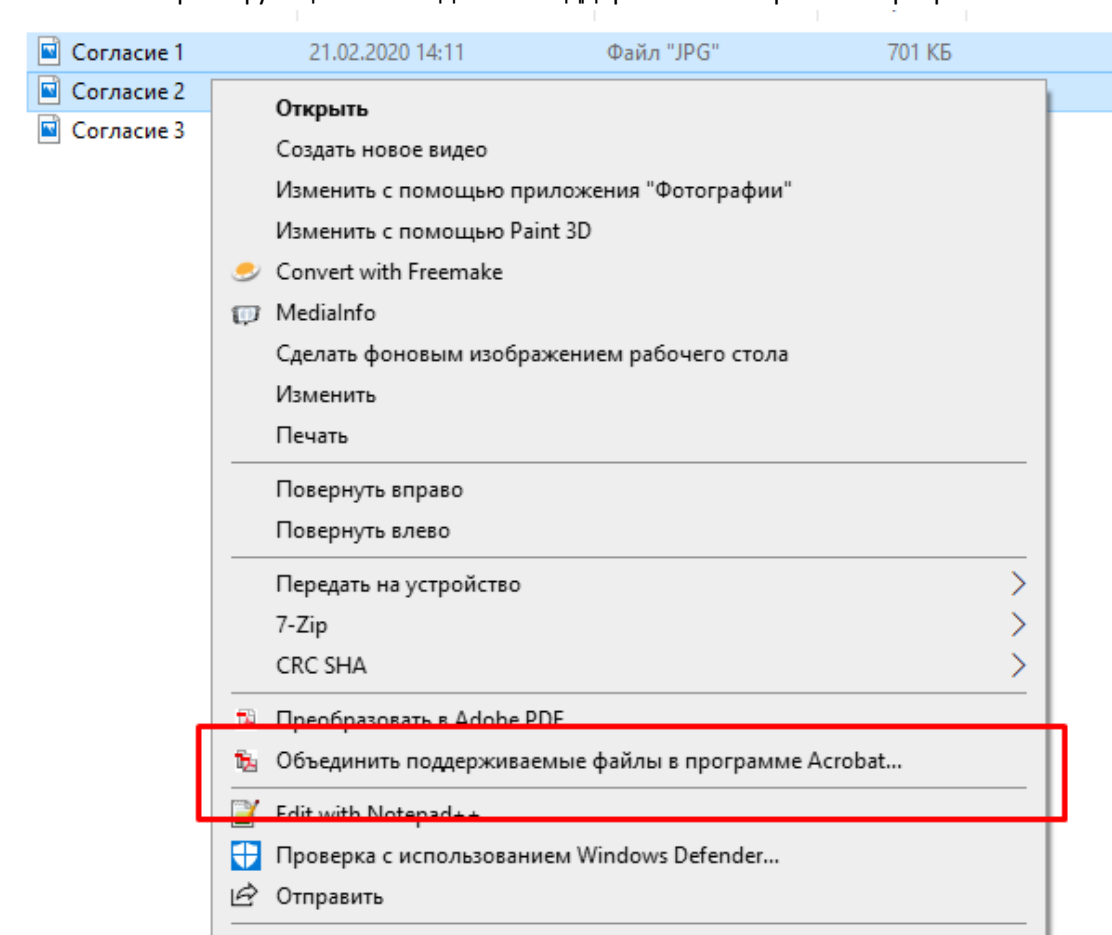
Если Вы собирали от родителей индивидуальные формы согласия, то Вам необходимо:

1. Сфотографировать или отсканировать данные формы.
2. Загрузить в отдельную папку, н-ер папка «Разрешения»
3. Выделить все файлы нажатием левой клавишей мыши при этом удерживая клавишу Ctrl. Все выделенные файлы будут помечены контрастным цветом.

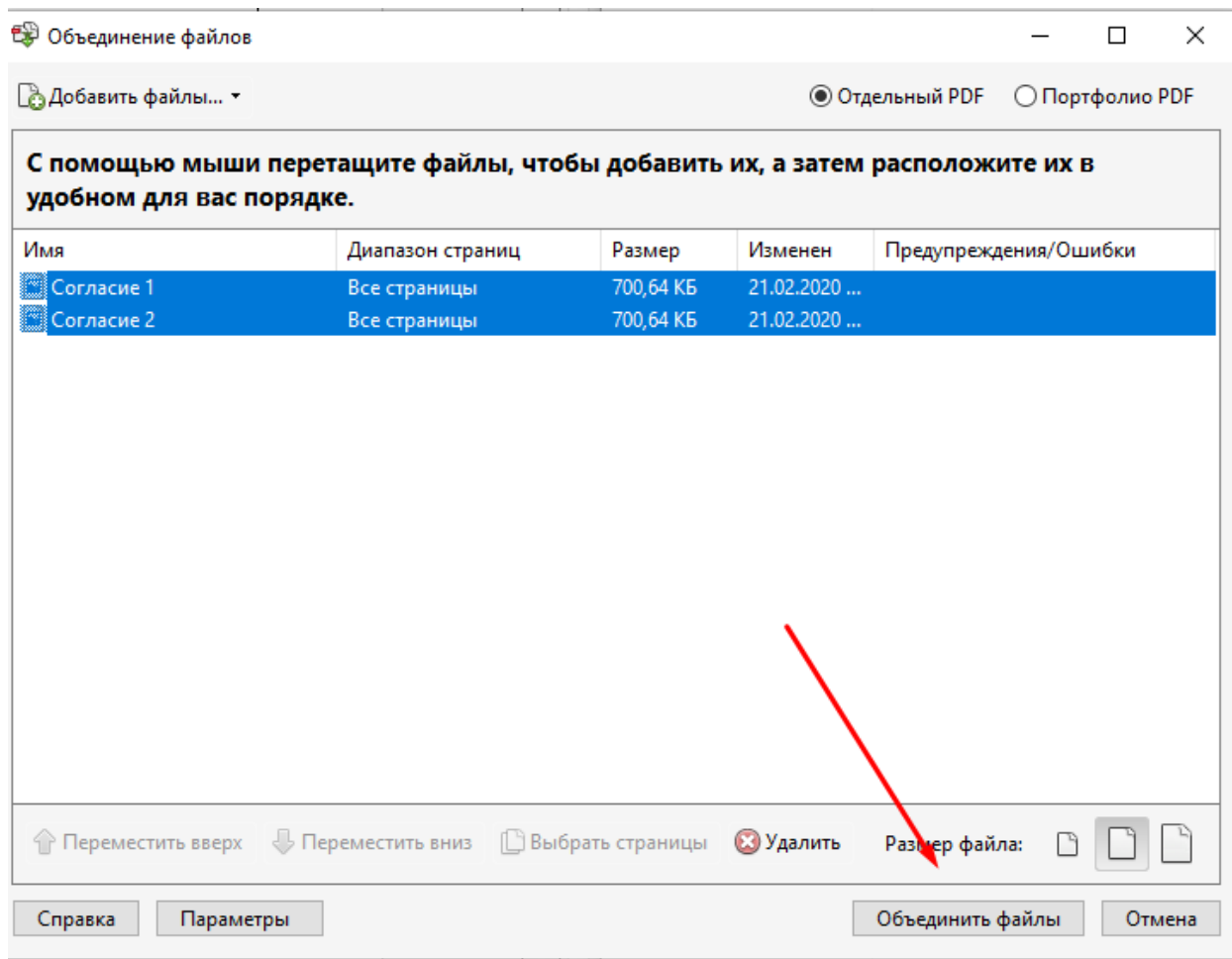
Имя	Даты	Тип	Размер	Теги
Согласие 1	21.02.2020 14:11	Файл "JPG"	701 КБ	
Согласие 2	21.02.2020 14:11	Файл "JPG"	701 КБ	
Согласие 3		Файл "JPG"	701 КБ	

Тип элемента: Файл "JPG"  
Разрешение: 1536 x 1024  
Размер: 700 КБ

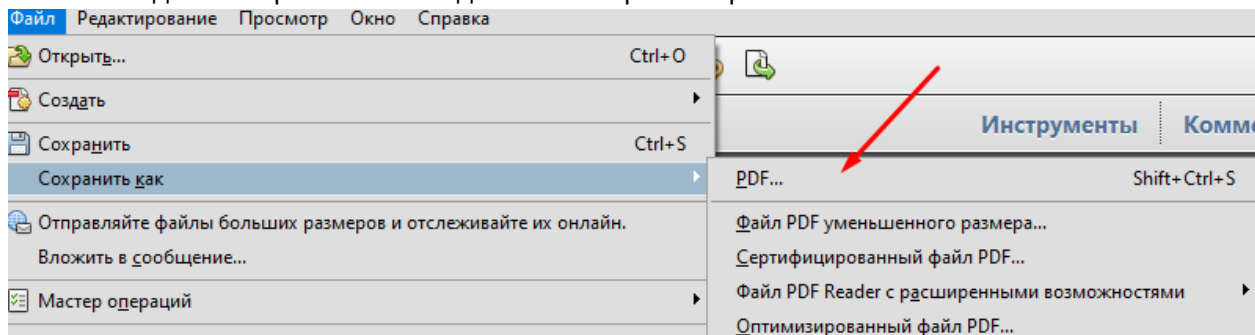
4. Подвести мышку к отмеченным файлам и нажать на правую клавишу мыши. Появится табличка. Выбрать функцию «Объединить поддерживаемые файлы в программе....»



5. Появится следующая табличка



6. После объединения файлов необходимо новый файл сохранить как Pdf



7. Файл готов

Имя	Даты	Тип	Размер	Теги
Все согласия	21.02.2020 14:27	Файл "PDF"	771 КБ	
Согласие 1	21.02.2020 14:11	Файл "JPG"	701 КБ	
Согласие 2	21.02.2020 14:11	Файл "JPG"	701 КБ	
Согласие 3	21.02.2020 14:11	Файл "JPG"	701 КБ	